



Dossier informativo 2018-19



campeonato universidad zaragoza trofeo rector



baloncesto | balonmano | fútbol 7
fútbol | fútbol sala | rugby | voleibol
www.trofeorector-unizar.es

deportes.unizar.es

Campus Huesca 974 239 387 / deporthu@unizar.es
Campus Teruel 978 618 171 / deporter@unizar.es
Campus Zaragoza 976 761 052 / deportes@unizar.es

síguenos en:



 unizar
deportes
competición

CONTENIDOS



trofeo rector

Presentación

Datos más significativos

Compromiso

Enlaces de interés

12

MODALIDADES
DEPORTIVAS

28

CENTROS
PARTICIPANTES

192

EQUIPOS

+500

PARTIDOS
PROGRAMADOS

2.523

PARTICIPANTES

Ya está todo en marcha para una nueva edición del Campeonato de la Universidad de Zaragoza “Trofeo Rector”, con unas cifras de aceptación y participación que siguen **superándose año tras año**.

Continuamos trabajando en la línea de la **mejora continua** en la gestión y la organización de nuestras actividades, tratando de ofrecer así una gestión responsable, transparente y de calidad, a la altura de lo que nuestra Institución merece.

Destacamos algunos aspectos de la competición que pueden resultar interesantes:

- Se han inscrito **1.016 jugadoras** distribuidas en **85 equipos** de modalidades femeninas que suponen un **40%** de la participación. Se va equilibrando la balanza de participación por sexos en actividades competitivas.
- Algunas modalidades deportivas, como el rugby o el voleibol, presentan más equipos que la propia competición oficial organizada y convocada por la Federación.
- Todos los equipos lucen mensajes de **Responsabilidad Social** en el Deporte en sus equipaciones.
- Se han programado más de 500 partidos en 15 instalaciones diferentes

Si desea ampliar la información puede consultar la página web del Trofeo en www.trofeorector-unizar.es.

PRESENTACIÓN

Un año más, el Trofeo Rector sigue superándose a sí mismo



*Datos más
significativos*



trofeo rector

- Centros
- Equipos
- Deportistas

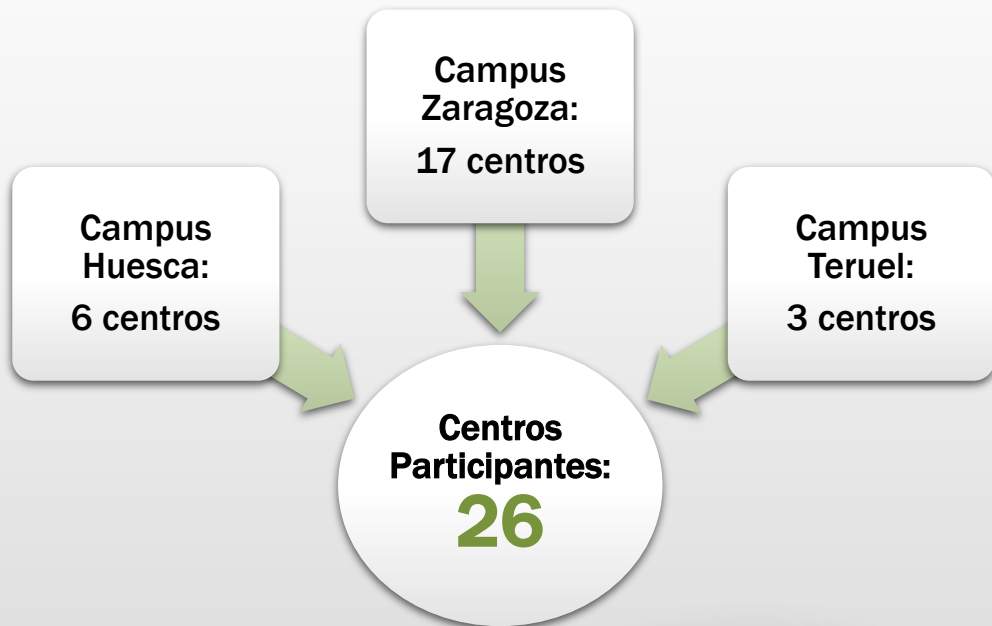


CENTROS



- Nº Centros que participan por Campus
- Centros con mayor participación
- Nº equipos por Centro
- Histórico Centros Ganadores Tr.Rector





Nº CENTROS QUE PARTICIPAN POR CAMPUS

Un total de 26 Centros competirán por conseguir el Trofeo Rector, incluyendo Facultades, Escuelas y Colegios Mayores





**Centros
con mayor
participación**

CC SALUD Y DEPORTE (Huesca)

- **18** equipos

VETERINARIA (Zaragoza)

- **12** equipos

ECONOMÍA Y EMPRESA (Zaragoza)

- **12** equipos

CENTROS CON MAYOR PARTICIPACIÓN

*La Facultad de Ciencias
de la Salud y del Deporte,
el Centro que presenta
más equipos*



**Facultad de
Ciencias de la Salud
y del Deporte - Huesca
Universidad Zaragoza**



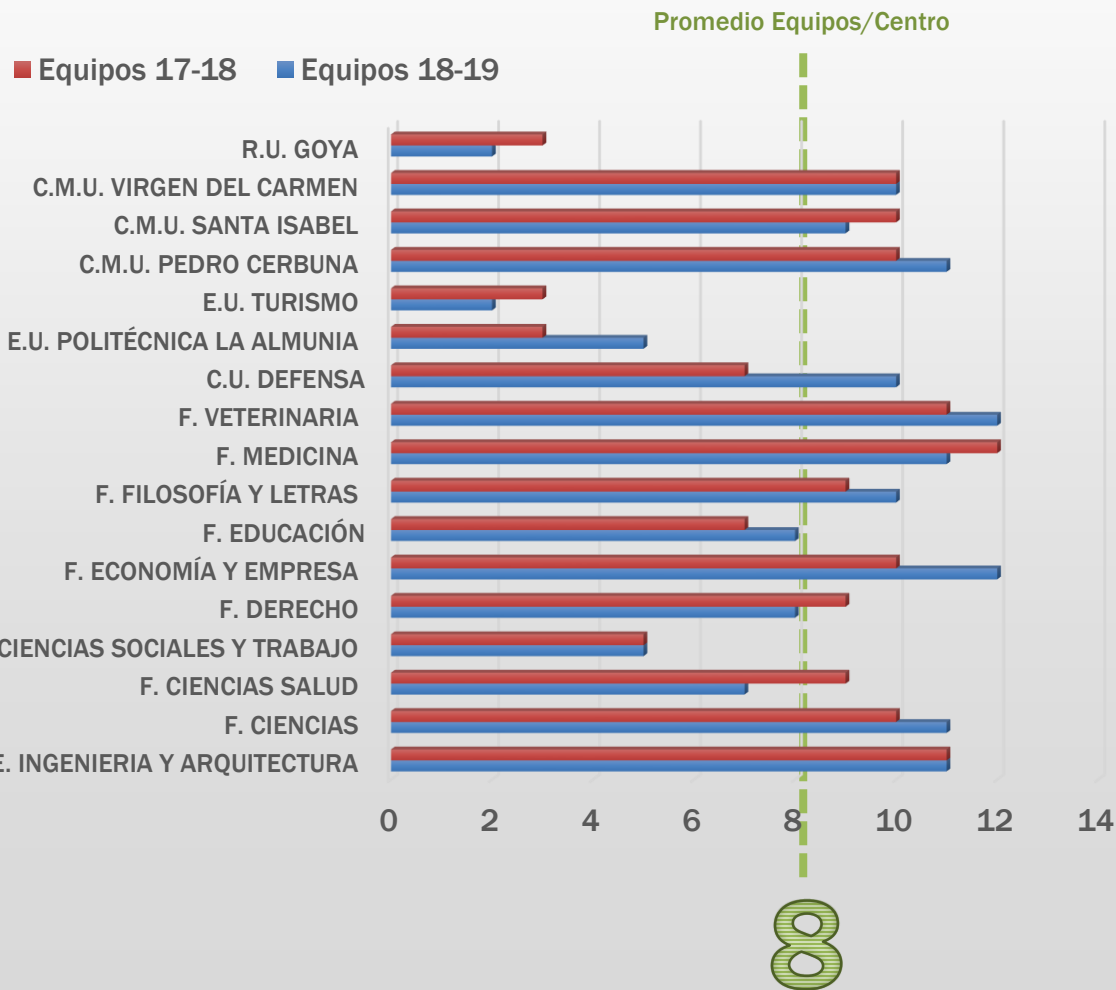


Campus de Zaragoza

unizar

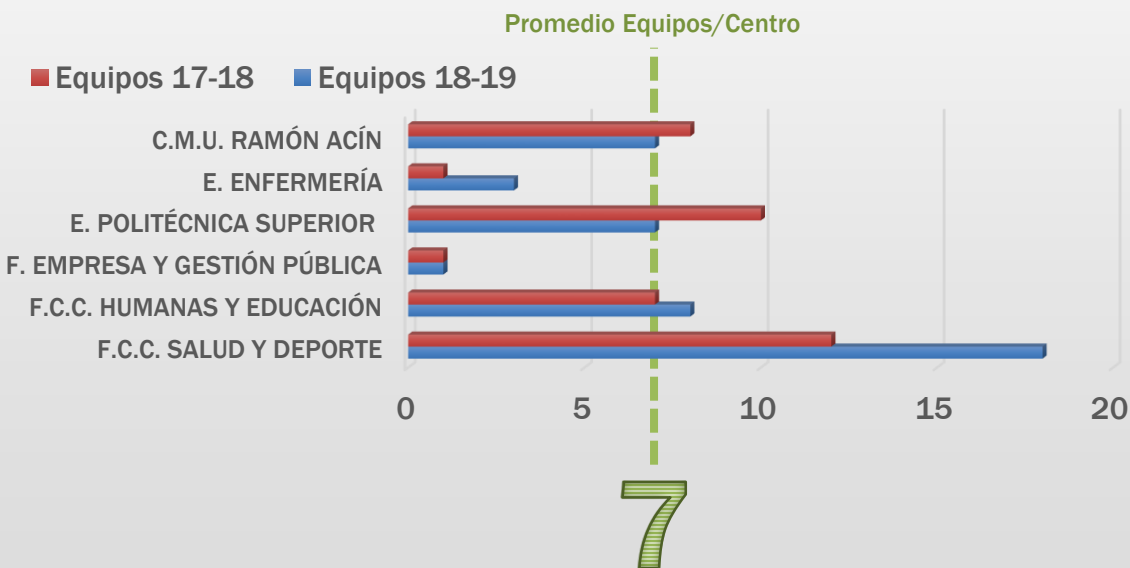


Nº EQUIPOS POR CENTRO



Los Centros del Campus Zaragoza presentan un promedio de 8 equipos cada uno





Nº EQUIPOS POR CENTRO

Los Centros del Campus Huesca presentan un promedio de 7 equipos cada uno





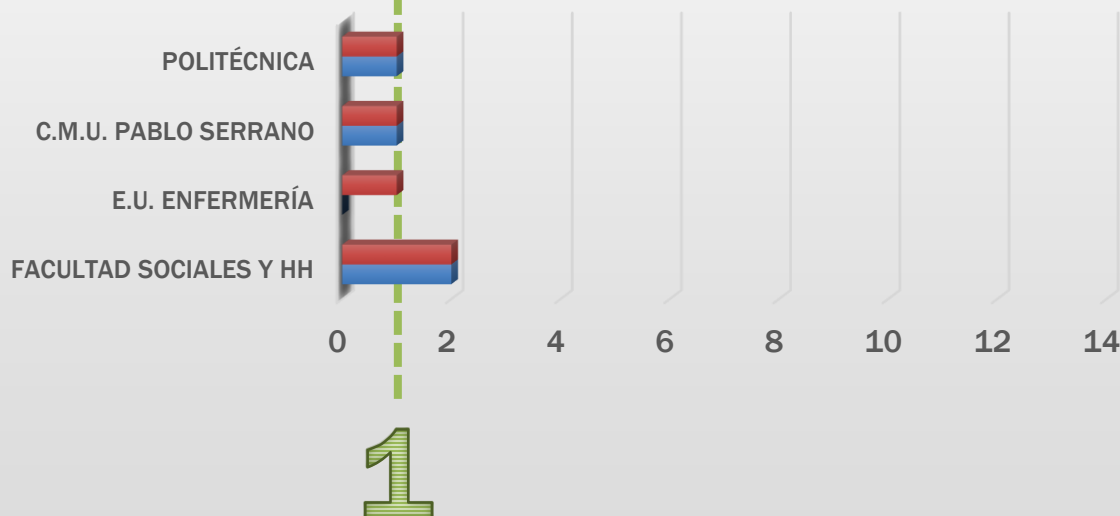
Campus de Teruel

unizar



Promedio Equipos/Centro

■ Equipos 17-18 ■ Equipos 18-19



Nº EQUIPOS POR CENTRO

Los Centros del Campus Teruel presentan un promedio de 1 equipo cada uno



1991-1992	CENTRO POLITÉCNICO SUPERIOR
1992-1993	CENTRO POLITÉCNICO SUPERIOR
1993-1994	COLEGIOS MAYORES
1994-1995	CENTRO POLITÉCNICO SUPERIOR
1995-1996	CENTRO POLITÉCNICO SUPERIOR
1996-1997	E.U. POLITÉCNICA LA ALMUNIA
1997-1998	E.U. POLITÉCNICA LA ALMUNIA
1998-1999	FACULTAD ECONÓMICAS
1999-2000	E.U. POLITÉCNICA LA ALMUNIA
2000-2001	CENTRO POLITÉCNICO SUPERIOR
2001-2002	CENTRO POLITÉCNICO SUPERIOR
2002-2003	FACULTAD EDUCACIÓN
2003-2004	FACULTAD CIENCIAS
2004-2005	FACULTAD CIENCIAS
2005-2006	FACULTAD CIENCIAS
2006-2007	F CIENCIAS DE LA SALUD Y DEPORTE
2007-2008	C.M.U. PEDRO CERBUNA
2008-2009	FACULTAD EDUCACIÓN
2009-2010	FACULTAD EDUCACIÓN
2010-2011	F. CIENCIAS HUMANAS Y DE LA EDUCACIÓN
2011-2012	C.M.U. PEDRO CERBUNA
2012-2013	E. INGENIERÍA Y ARQUITECTURA
2013-2014	F.ECONOMÍA Y EMPRESA
2014-2015	CENTRO UNIVERSITARIO DE LA DEFENSA
2015-2016	E. INGENIERÍA Y ARQUITECTURA
2016-2017	CENTRO UNIVERSITARIO DE LA DEFENSA
2017-2018	FACULTAD MEDICINA

HISTÓRICO CENTROS GANADORES

*Hasta 11 Centros
diferentes se han alzado
con el Trofeo Rector
desde el curso 1991-92*






8 Trofeos 



Escuela de
Ingeniería y Arquitectura
Universidad Zaragoza

3 Trofeos 



Facultad de Ciencias
Universidad Zaragoza



Facultad de Educación
Universidad Zaragoza



Escuela Universitaria
Politécnica - La Almunia
Centro adscrito
Universidad Zaragoza

2 Trofeos 



CUD
Zaragoza



Facultad de
Economía y Empresa
Universidad Zaragoza



HISTÓRICO CENTROS GANADORES

*La EINA es el Centro
que más Trofeos acumula
en sus vitrinas,
habiendo sido ganadora
hasta en 8 ediciones
desde el curso 1991-92*



EQUIPOS



○ Nº Equipos que participan por Campus

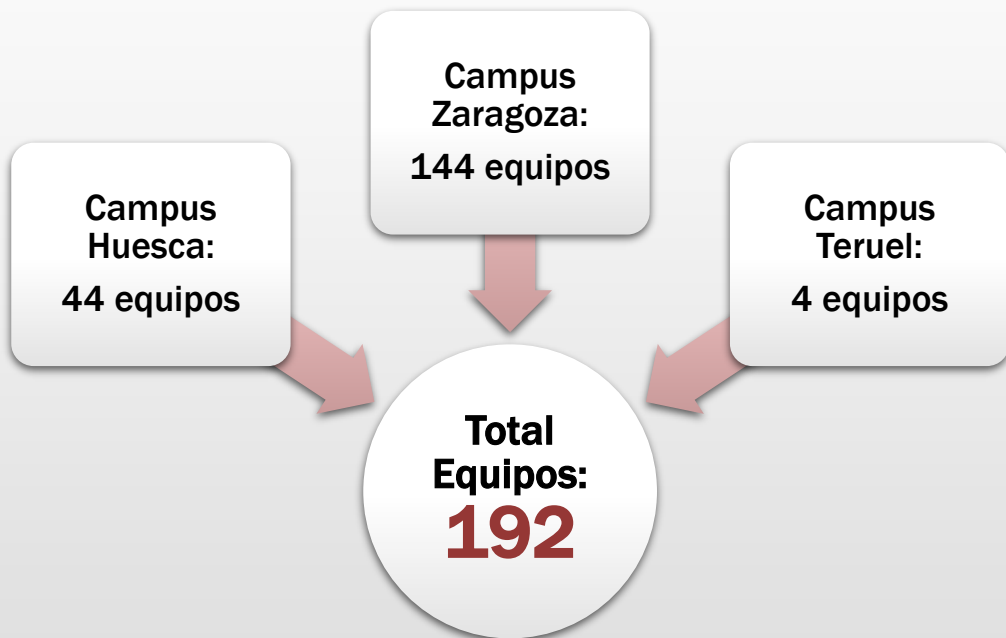
○ Deportes con mayor participación

○ Nº equipos por Deporte

○ Evolución nº Equipos

○ Equipos por Centro





Nº EQUIPOS QUE PARTICIPAN POR CAMPUS

Un total de 192 Equipos en 12 modalidades deportivas disputarán esta edición del Trofeo Rector





Deportes con mayor participación



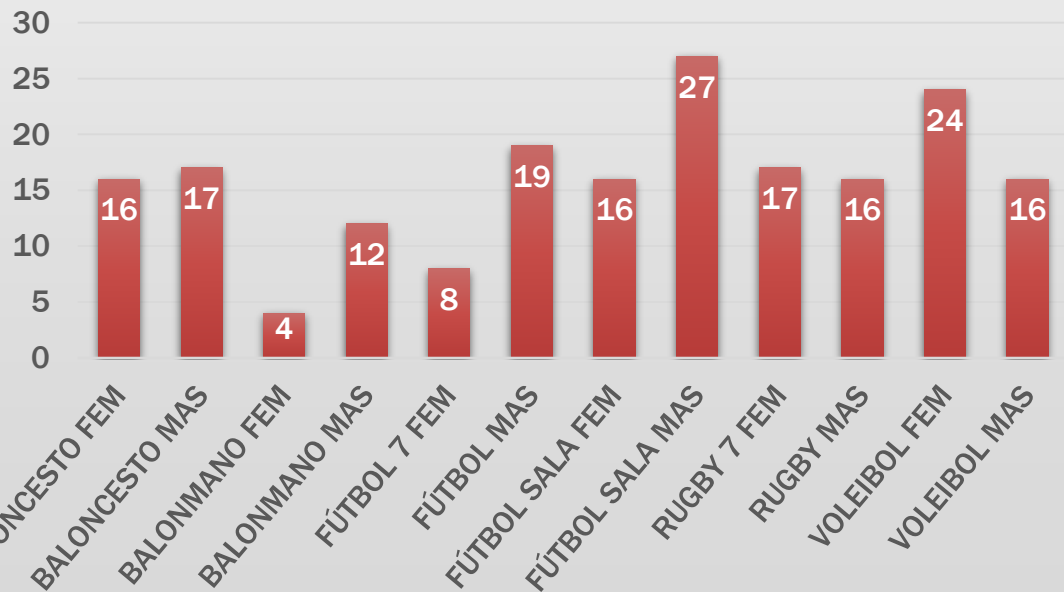
VOLEIBOL

• 24 jugadoras

FÚTBOL SALA

• 27 jugadores

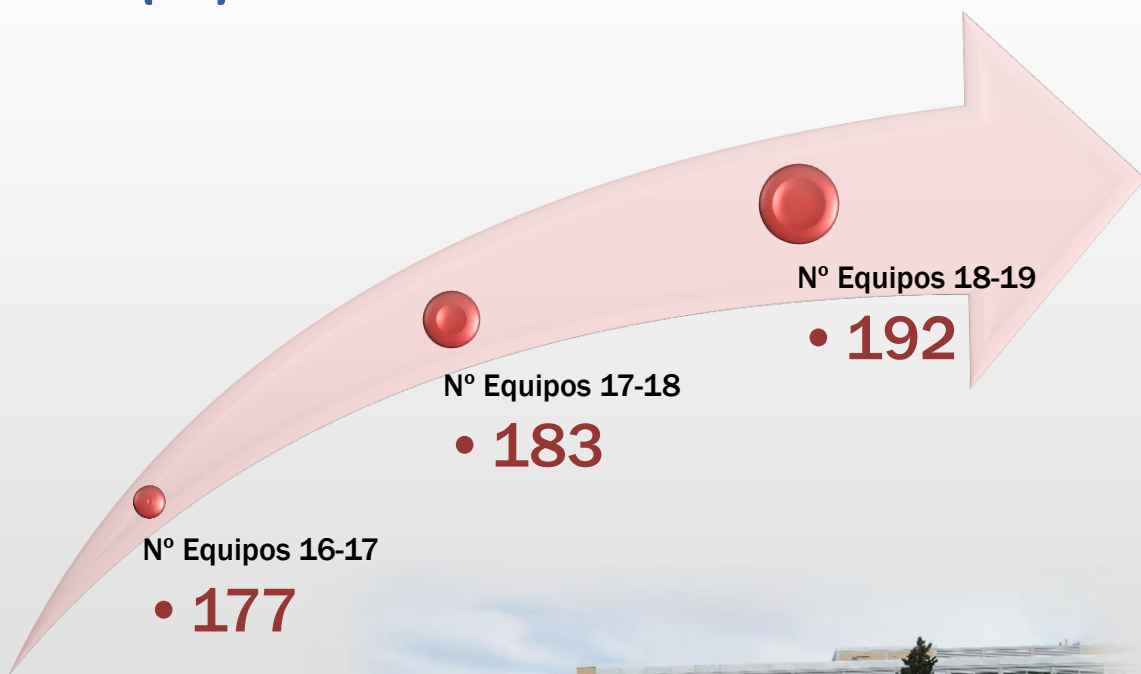
Nº Equipos por Deporte



DEPORTES CON MAYOR PARTICIPACIÓN

El Voleibol es el deporte con más equipos femeninos, y el Fútbol Sala con más masculinos





PARTICIPACIÓN POR EDICIONES

*El número de equipos
participantes se
mantiene con un
crecimiento constante en
las últimas ediciones*





Campus de Zaragoza



unizar

PARTICIPACIÓN POR CENTROS

Curso 2018 - 19

Inscripción Equipos

	BALONCESTO FEM	BALONCESTO MAS	BALONMANO FEM	BALONMANO MAS	FÚTBOL 7 FEM	FÚTBOL MAS	FÚTBOL SALA FEM	FÚTBOL SALA MAS	RUGBY 7 FEM	RUGBY MAS	VOLEIBOL FEM	VOLEIBOL MAS	TOTAL	Equipos Curso 17-18	(Dif año ant)
Total Campus Zaragoza	12	14	4	12	8	14	11	15	13	13	★17	11	144	139	▲ 5
Curso 17-18	11	14	4	12	7	14	10	17	13	12	15	10			
1 E. INGENIERIA Y ARQUITECTURA	1	1		1	1	1	1	1	1	1	1	1	★ 11	11	▲ 0
2 F. CIENCIAS	1	1	1	1		1	1	1	1	1	1	1	★ 11	10	▲ 1
3 F. CIENCIAS SALUD	1	1		1	1			1	1		1		7	9	▼ -2
4 F. CIENCIAS SOCIALES Y TRABAJO		1				1			1	1	1		5	5	▲ 0
5 F. DERECHO	1	1			1	1		1	1	1	1		8	9	▼ -1
6 F. ECONOMÍA Y EMPRESA	1	1	1	1	1	1	1	1	1	1	1	1	★ 12	10	▲ 2
7 F. EDUCACIÓN	1	1		1	1	1	1	1			1		8	7	▲ 1
8 F. FILOSOFÍA Y LETRAS	1	1		1		1	1	1	1	1	1	1	★ 10	9	▲ 1
9 F. MEDICINA	1	1		1	1	1	1	1	1	1	1	1	★ 11	12	▼ -1
10 F. VETERINARIA	1	1	1	1	1	1	1	1	1	1	1	1	★ 12	11	▲ 1
11 C.U. DEFENSA	1	1		1		1	1	1	1	1	1	1	★ 10	7	▲ 3
12 E.U. POLITÉCNICA LA ALMUNIA						1		1		1	1	1	5	3	▲ 2
13 E.U. TURISMO								1			1		2	3	▼ -1
14 C.M.U. PEDRO CERBUNA	1	1	1	1		1	1	1	1	1	1	1	★ 11	10	▲ 1
15 C.M.U. SANTA ISABEL		1		1	1		1	1	1	1	1	1	9	10	▼ -1
16 C.M.U. VIRGEN DEL CARMEN	1	1		1		1	1	1	1	1	1	1	★ 10	10	▲ 0
17 R.U. GOYA						1					1		2	3	▼ -1

139 equipos disputarán la Fase de Campus de Zaragoza.

17 Centros representados por sus equipos en 12 modalidades deportivas



PARTICIPACIÓN POR CENTROS

Curso 2018 - 19

Inscripción Equipos

	BALONCESTO FEM	BALONCESTO MAS	BALONMANO FEM	BALONMANO MAS	FÚTBOL 7 FEM	FÚTBOL MAS	FÚTBOL SALA FEM	FÚTBOL SALA MAS	RUGBY 7 FEM	RUGBY MAS	VOLEIBOL FEM	VOLEIBOL MAS	TOTAL	Equipos Curso 17-18	(Dif año ant)
Total Campus Huesca	4	3	0	0	0	5	5	★8	4	3	★7	5	44	39	▲ 5
Curso 17-18	4	4	0	0	0	4	3	10	3	3	4	4			
18 F.C.C. SALUD Y DEPORTE	2	1				2	2	3	2	1	3	2	★18	12	▲ 6
19 F.C.C. HUMANAS Y EDUCACIÓN	1	1				1	1	1		1	1	1	8	7	▲ 1
20 F. EMPRESA Y GESTIÓN PÚBLICA								1					1	1	0
21 E. POLITÉCNICA SUPERIOR	1						1	2	1	1	1		7	10	▼ -3
22 E. ENFERMERÍA						1					1	1	3	1	▲ 2
23 C.M.U. RAMÓN ACÍN		1				1	1	1	1		1	1	7	8	▼ -1

39 equipos disputarán la Fase de Campus de Huesca.

6 Centros representados por sus equipos en 9 modalidades deportivas



PARTICIPACIÓN POR CENTROS

Curso 2018 - 19

Inscripción Equipos	BALONCESTO FEM	BALONCESTO MAS	BALONMANO FEM	BALONMANO MAS	FÚTBOL 7 FEM	FÚTBOL MAS	FÚTBOL SALA FEM	FÚTBOL SALA MAS	RUGBY 7 FEM	RUGBY MAS	VOLEIBOL FEM	VOLEIBOL MAS	TOTAL	Equipos Curso 17-18	(Dif año ant)
Total Campus Teruel	0	0	0	0	0	0	0	★4	0	0	0	0	4	5	▼-1
Curso 17-18	0	0	0	0	0	0	0	5	0	0	0	0			
24 FACULTAD SOCIALES Y HH								2					2	2	0
25 E.U. ENFERMERÍA								0					0	1	▼-1
26 C.M.U. PABLO SERRANO								1					1	1	0
27 POLITÉCNICA								1					1	1	0

Sequipos disputarán la Fase de Campus de Teruel.

4 Centros representados por sus equipos en 1 modalidad deportiva

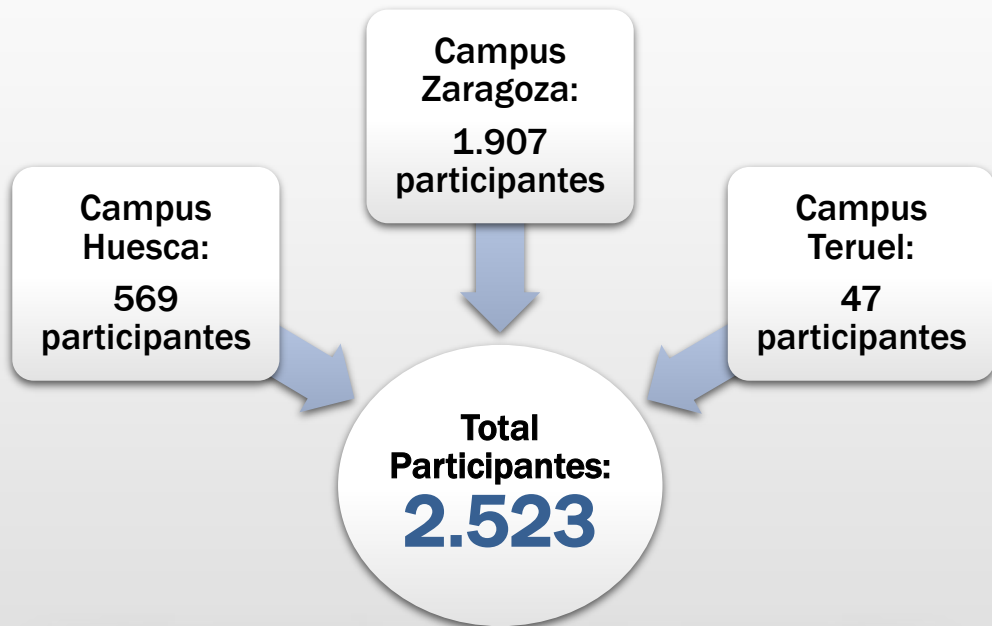


DEPORTISTAS



- Nº Deportistas que participan por Campus
- Deportes con mayor participación
- Nº Deportistas por Deporte
- Evolución nº Deportistas
- Deportistas por Centro





Nº DEPORTISTAS
QUE PARTICIPAN
POR CAMPUS

*Un total de 2.523
Deportistas en 12
modalidades deportivas
disputarán esta edición
del Trofeo Rector*





deportistas

Deportes
con mayor
participación



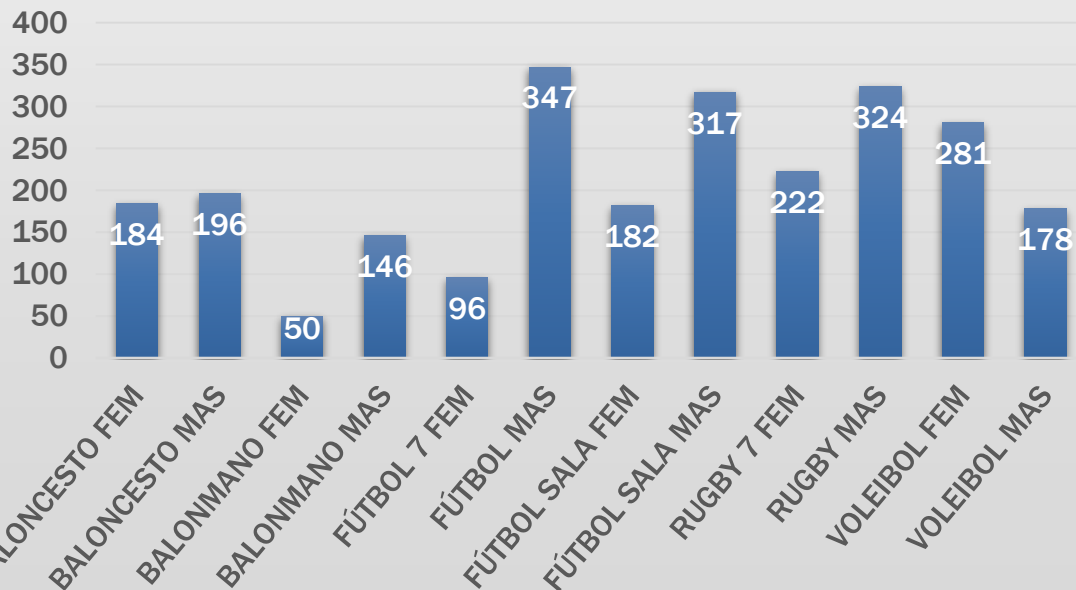
VOLEIBOL

• **281** jugadoras

FÚTBOL

• **347** jugadores

Nº Participantes por Deporte




DEPORTES CON
MAYOR
PARTICIPACIÓN

*El Voleibol es el deporte
con más deportistas
femeninas, y el Fútbol con
masculinos*





deportistas



Nº Participantes 16-17

• 2.387

Nº Participantes 17-18

• 2.413

Nº Participantes 18-19

• 2.523



PARTICIPACIÓN POR EDICIONES

*El número de deportistas
participantes mantiene
unas cifras constantes
cerca de los 2.500 en las
últimas ediciones*





PARTICIPACIÓN POR CENTROS

1.907 estudiantes disputarán la Fase de Campus de Zaragoza

Veterinaria, con 167 deportistas es el centro con mayor representación de estudiantes



Curso 2018 - 19

Inscripción Jugadores	BALONCESTO FEM	BALONCESTO MAS	BALONMANO FEM	BALONMANO MAS	FÚTBOL 7 FEM	FÚTBOL MAS	FÚTBOL SALA FEM	FÚTBOL SALA MAS	RUGBY 7 FEM	RUGBY MAS	VOLEIBOL FEM	VOLEIBOL MAS	TOTAL	Jugadores Curso 18-19	(Dif año ant)
Total Campus Zaragoza	139	161	50	146	96	★255	125	175	176	★264	198	122	1907	1872	▲ 35
Curso 17-18	124	157	53	153	79	280	113	201	172	255	174	111			
1 E. INGENIERIA Y ARQUITECTUI	10	12		14	10	20	11	10	14	19	12	10	★ 142	150	▼ -8
2 F. CIENCIAS	12	12	14	12		17	12	12	14	20	12	11	★ 148	142	▲ 6
3 F. CIENCIAS SALUD	11	10		11	10				12	11			77	116	▼ -39
4 F. CIENCIAS SOCIALES Y TRABAJO		10				16			14	20	12		72	64	▲ 8
5 F. DERECHO	11	12			10	16		12	14	22	12		109	113	▼ -4
6 F. ECONOMÍA Y EMPRESA	11	12	10	14	14	19	10	11	14	17	10	10	★ 152	135	▲ 17
7 F. EDUCACIÓN	12	11		11	12	17	12	12			12		99	78	▲ 21
8 F. FILOSOFÍA Y LETRAS	12	12		14		20	10	12	14	23	10	12	★ 139	122	▲ 17
9 F. MEDICINA	12	12		10	14	18	12	12	14	16	12	12	★ 144	171	▼ -27
10 F. VETERINARIA	12	12	12	13	14	20	12	12	14	23	12	11	★ 167	151	▲ 16
11 C.U. DEFENSA	12	12		10		20	12	10	12	23	12	12	★ 135	104	▲ 31
12 E.U. POLITÉCNICA LA ALMUNIA						19			12	22	10	12	75	52	▲ 23
13 E.U. TURISMO									12		12		24	35	▼ -11
14 C.M.U. PEDRO CERBUNA	12	12	14	14		20	12	12	13	17	12	11	★ 149	126	▲ 23
15 C.M.U. SANTA ISABEL		10		12	12		10	12	14	23	12	10	115	137	▼ -22
16 C.M.U. VIRGEN DEL CARMEN	12	12		11		16	12	12	14	19	12	11	★ 131	135	▼ -4
17 R.U. GOYA						17					12		29	44	▼ -15

PARTICIPACIÓN POR CENTROS

Curso 2018 - 19

Inscripción Jugadores	BALONCESTO FEM	BALONCESTO MAS	BALONMANO FEM	BALONMANO MAS	FÚTBOL 7 FEM	FÚTBOL MAS	FÚTBOL SALA FEM	FÚTBOL SALA MAS	RUGBY 7 FEM	RUGBY MAS	VOLEIBOL FEM	VOLEIBOL MAS	TOTAL	Jugadores Curso 16-1	(Dif año ant)
Total Campus Huesca	45	35	0	0	0	★ 92	57	★ 95	46	60	★ 83	56	569	481	▲ 88
Curso 17-18	44	43	0	0	0	75	33	113	37	48	47	41			
18 F.C.C. SALUD Y DEPORTE	22	12				36	23	36	24	23	36	22	★ 234	151	▲ 83
19 F.C.C. HUMANAS Y EDUCACIÓ	12	11				17	12	11		16	12	12	103	88	▲ 15
20 F. EMPRESA Y GESTIÓN PÚBLICA								12					12	11	▲ 1
21 E. POLITÉCNICA SUPERIOR	11						10	24	10	21	12		88	119	▼ -31
22 E. ENFERMERÍA						19					11	10	40	10	▲ 30
23 C.M.U. RAMÓN ACÍN		12				20	12	12	12		12	12	92	102	▼ -10

569 estudiantes
disputarán la Fase de
Campus de Huesca.

F.Ciencias Salud y
Deporte, con 234
deportistas es el centro
con mayor representación
de estudiantes

Curso 2018 - 19

Inscripción Jugadores	BALONCESTO FEM	BALONCESTO MAS	BALONMANO FEM	BALONMANO MAS	FÚTBOL 7 FEM	FÚTBOL MAS	FÚTBOL SALA FEM	FÚTBOL SALA MAS	RUGBY 7 FEM	RUGBY MAS	VOLEIBOL FEM	VOLEIBOL MAS	TOTAL	Jugadores Curso 18-19	(Dif año ant)
Total Campus Teruel	0	0	0	0	0	0	0	★ 47	0	0	0	0	47	60	▼ -13
Curso 17-18	0	0	0	0	0	0	0	34	0	0	0	0			
24 FACULTAD SOCIALES Y HH								23					23	24	▼ -1
25 E.U. ENFERMERÍA													0	12	▼ -12
26 C.M.U. PABLO SERRANO								12					12	12	▬ 0
27 POLITÉCNICA								12					12	12	▬ 0

PARTICIPACIÓN POR CENTROS

47 estudiantes disputarán la Fase Campus de Teruel

F. CC Sociales y Humanas, con 23 deportistas es el centro con mayor representación de estudiantes

Compromiso



Según Naciones Unidas “el deporte es un importante facilitador del desarrollo sostenible”.

A través de nuestro deporte Universitario apostamos por fomentar los Objetivos de Desarrollo Sostenible (ODS) que emanan del acuerdo de la ONU:

- 1. FIN DE LA POBREZA
- 3. SALUD Y BIENESTAR
- 5. IGUALDAD DE GÉNERO
- 13. ACCIÓN POR EL CLIMA
- 16. PAZ, JUSTICIA E INSTITUCIONES SÓLIDAS



1. FIN DE LA POBREZA

1 FIN DE LA POBREZA



Colaboración con el proyecto “Escuelas para África” de UNICEF:

- 📄 0,7% Ingresos de la competición (420€ en 2017/18).
- 📄 Donación de las sanciones de equipos (275€ en 2017/18).
- 📄 Posibilidad de donación de las fianzas de equipo al finalizar (936€ en 2017/18).
- 📄 Campaña de Sensibilización (serigrafía en las camisetas).



3. SALUD Y BIENESTAR



Adhesión al proyecto “Universidad Saludable”:

- 👉 Promoción de la salud y de los estilos de vida saludable a través de la práctica deportiva.
- 👉 Campaña de Sensibilización (serigrafía en camisetas de los equipos de Rugby y Rugby 7).



5. IGUALDAD DE GÉNERO

5 IGUALDAD DE GÉNERO



Adhesión y Promoción de la campaña *#UnizarPorlaIgualdad*:

- 👤 Serigrafía en las camisetas de los equipos.
- 👤 Sensibilización participantes (Reuniones Técnicas, acto de presentación...).



13. ACCIÓN POR EL CLIMA

13 ACCIÓN
POR EL CLIMA



o Reducción del impacto medioambiental:

- 👉 Campañas de Sensibilización (Reuniones Técnicas y camisetas).
- 👉 Adhesión a la acción “#PorElClima” (compromiso equipos).
- 👉 Reducción de las emisiones de CO₂.
- 👉 Cálculo y compensación de las emisiones inevitables.
- 👉 Curso 2017/18: 34,76 Toneladas de CO₂ compensadas mediante proyecto de reforestación en Zuera.






Compensación de emisiones
Certificado cero CO₂

16. PAZ, JUSTICIA E INSTITUCIONES JUSTAS

16 PAZ, JUSTICIA
E INSTITUCIONES
SÓLIDAS



Campaña “Juego Limpio”:

-  Campañas de Sensibilización (Reuniones Técnicas, camisetas...).
-  Los equipos firman un compromiso de Juego Limpio.
-  Trofeo “Juego Limpio” para el equipo con mejor el comportamiento.




juego limpio



Enlaces de Interés



Normativa del Trofeo Rector



[Tablón oficial Universidad Zaragoza](#)

Convocatoria de la Competición



[Tablón oficial Universidad Zaragoza](#)

Página web del Torneo



www.trofeorector-unizar.es

Página web del SAD



<http://deportes.unizar.es/trofeo-rector>



trofeo rector



deportes@unizar.es

976 761052